

## Osservatorio SosTariffe.it Telefonia Mobile

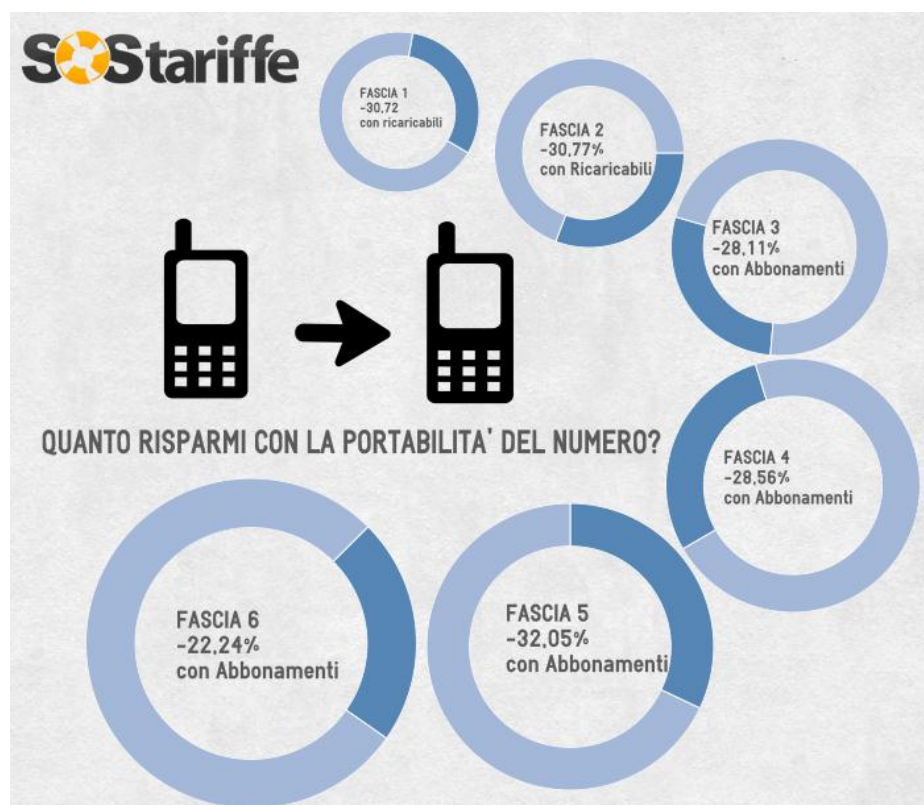
### TARIFFE IN PORTABILITA' DEL NUMERO:

### ANALISI SUL RISPARMIO CHE SI OTTIENE EFFETTUANDO IL PASSAGGIO DEL NUMERO AD UN ALTRO OPERATORE SIA PER ABBONAMENTI CHE PER RICARICABILI

p. 1

INDICE

1. Introduzione: cos'è la portabilità e quanto è diffusa in Italia p.2
2. Come è stata condotta l'indagine p.2
3. Abbonamento – Ricaricabile: confronto tariffa base e tariffa in portabilità su base mensile p.3
4. Abbonamento – Ricaricabile: confronto tariffa base – tariffa in portabilità su base annua p.6



## 1.Introduzione: cos'è la portabilità e quanto è diffusa in Italia

Sottoscrivere una delle **offerte di telefonia mobile Abbonamento o Ricaricabile** abbinate alla portabilità del numero consente all'utente di **risparmiare mediamente dagli 8 ai 22 euro** circa al mese e dal **4 al 32%**. È una delle evidenze del nuovo Osservatorio sulla portabilità del numero di cellulare elaborato da SosTariffe.it. La MNP, acronimo di **Mobile Number Portability**, è la prestazione che consente agli utenti di **servizi mobili di portare il proprio numero telefonico verso un nuovo operatore di telefonia mobile** mantenendo la medesima numerazione. Nel documento di Bilancio di Mandato 2005-2012, Agcom ha reso noto che **dal 2006 a oggi in Italia sono stati eseguiti 30 milioni di passaggi**. Negli **ultimi 12 mesi**, i cambi di operatore di telefonia mobile hanno superato **quota 9 milioni**.

Già in occasione del lancio del nuovo sistema di comparazione per la telefonia mobile, SosTariffe.it aveva evidenziato **i benefici della portabilità del numero in relazione all'acquisto di uno smartphone** associato a un'offerta Abbonamento. Sottoscrivere un abbonamento con cellulare incluso, spiegava SosTariffe.it, permette di ottenere fino a oltre **l'80% di risparmio** rispetto all'acquisto di un telefonino attraverso altri canali. In più, il **52% degli abbonamenti sconta il canone a chi fa la portabilità del numero da un altro operatore**. «In questo modo si può risparmiare mediamente **12,91 euro al mese per un periodo che varia dai 12 ai 30 mesi**», sottolineava la studio.

Visto la grande diffusione della pratica della portabilità del numero SosTariffe.it ha cercato di capire, grazie a questa nuova indagine, **quanto si può risparmiare in un anno** cambiando operatore sia nel caso si decida di sottoscrivere un **abbonamento** che una **ricaricabile**.

## 2. Come è stata condotta l'indagine:

La nuova indagine condotta da SosTariffe.it parte dall'individuazione di **sei differenti fasce di consumo telefonico**, comprensive di chiamate, SMS e traffico dati. Per ciascuna fascia di consumo sono state prese in esame le offerte **Abbonamento e Ricaricabile di TIM, Vodafone, Tre e Wind**. È stata quindi **calcolata la spesa media mensile per l'utente per ogni fascia di consumo**, correlata alle offerte **Abbonamento e Ricaricabile** con e senza portabilità del numero. SosTariffe.it ha in seguito messo a confronto **la spesa media dovuta dall'utente per la sottoscrizione di offerte**

Abbonamento e Ricaricabile in **tariffazione base** (senza portabilità del numero) **con la spesa media correlata all'attivazione delle medesime offerte con portabilità del numero**, sia su base mensile che annuale.

### Le fasce di consumo

Sei sono le **fasce di consumo mensile** analizzate da SosTariffe.it:

- **1° fascia:** 200 minuti di chiamate; 100 SMS; 200 MB di traffico Internet
- **2° fascia:** 300 minuti di chiamate; 100 SMS; 300 MB di traffico Internet
- **3° fascia:** 400 minuti di chiamate; 100 SMS; 300 MB di traffico Internet
- **4° fascia:** 800 minuti di chiamate; 200 SMS; 300 MB di traffico Internet
- **5° fascia:** 1500 minuti di chiamate; 300 SMS; 500 MB di traffico Internet
- **6° fascia:** 2000 minuti di chiamate; 500 SMS; 1000 MB di traffico internet

Per ogni fascia è stata dunque presa la tariffa di riferimento di ogni operatore che contiene questi parametri di consumo sia nel caso degli abbonamenti che delle ricaricabili. In alcuni casi, in assenza di tariffe sufficienti a coprire quella determinata fascia di consumo, **sono stati applicati i costi oltre soglia** e aggiunti al canone della tariffa della fascia precedente.

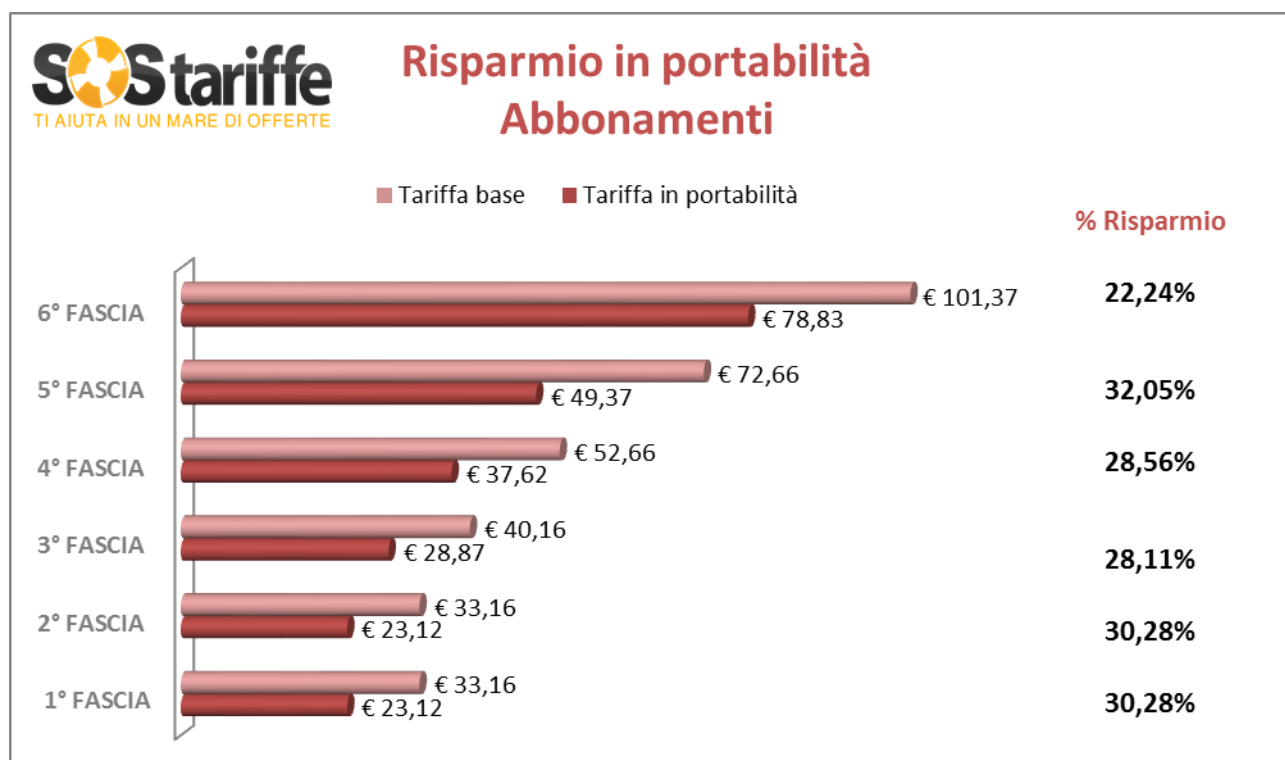
### 3. Abbonamento – Ricaricabile: confronto tariffa base e tariffa in portabilità su base mensile

Fasce di Consumo	ABBONAMENTI				RICARICABILI			
	Costo Abbonamento	Costo portabilità	Risparmio	% di risparmio	Costo Ricaricabile	Costo con portabilità	Risparmio	% Risparmio
<b>1° FASCIA</b>								
Media operatori	33,16	23,12	10,04	30,28	26,0975	18,08	8,0175	30,72
<b>2° FASCIA</b>								
media operatori	33,16	23,12	10,04	30,28	35,29	24,43	10,8575	30,77
<b>3° FASCIA</b>								
Media Operatori	40,16	28,87	11,29	28,11	42,42	31,89	10,5325	24,83
<b>4° FASCIA</b>								
Media Operatori	52,66	37,62	15,04	28,56	100,76	89,15	11,61	11,52
<b>5° FASCIA</b>								
Media Operatori	72,66	49,37	23,29	32,05	208,51	196,81	11,6975	5,61
<b>6° FASCIA</b>								
Media Operatori	101,37	78,83	22,54	22,24	296,94	284,84	12,11	4,08

*I costi per le offerte Ricaricabile sono stati calcolati sulla base della tariffa o della combinazione di tariffe con chiamate, SMS e Internet inclusi più vicine alla fascia di consumo indicata, con l'aggiunta dei costi oltre soglia nel caso dei profili di consumo più alti. I prezzi sono espressi in euro e indicati come costi mensili. Il prezzo indicato nella colonna relativa alla portabilità è sempre mensile, ma indicativo per il primo anno di utilizzo della tariffa. I prezzi indicati esprimono il costo complessivo che l'utente viene a pagare mensilmente per ogni profilo di consumo indicato. E' compresa anche la tassa di concessione governativa per gli abbonamenti ed eventuali costi di attivazione.*

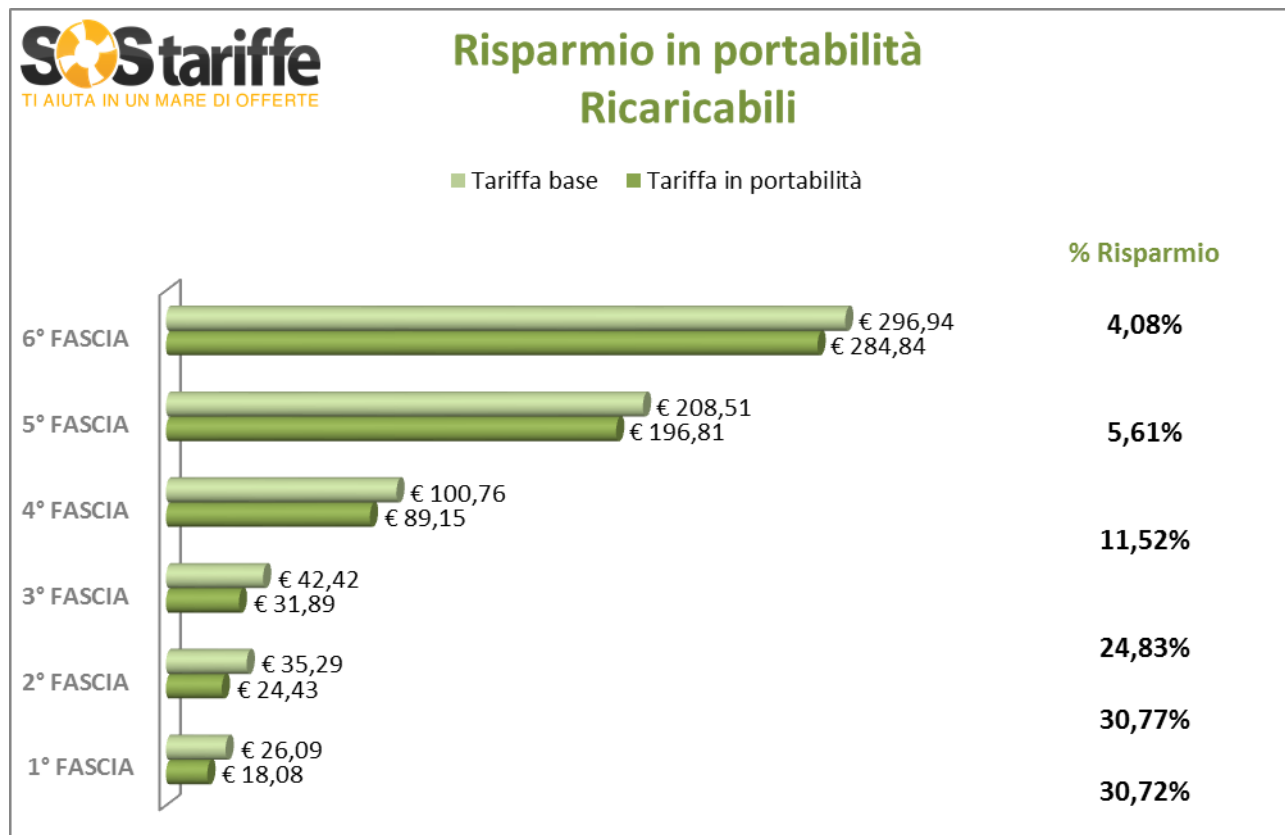
Il confronto delle spese mensili in tariffazione base e in tariffazione con portabilità, sia con offerte Abbonamento sia con offerte Ricaricabili, evidenzia che con la MNP è possibile risparmiare **dagli 8 euro circa ai 23 euro al mese**. In termini percentuali, il risparmio mensile è compreso **tra il 4 e il 32%**.

### Gli abbonamenti



Dalla tabella e dal grafico si può inoltre dedurre che, nel caso di sottoscrizione di **un'offerta Abbonamento con portabilità del numero, più si consuma più si risparmia**. Al crescere dei profili di consumo, infatti, corrisponde **una crescita della percentuale di risparmio**. **Se con la prima fascia si risparmia in media circa il 30%**, i clienti Abbonamento che si trovano nella **quinta fascia di consumo arrivano a risparmiare in media circa il 32%**. Quest'ultima fascia è quella nella quale è stato riscontrato il risparmio maggiore ed è anche quella in cui si possono trovare maggiori disponibilità di offerte degli operatori. In sesta fascia, che esprime un consumo molto alto, il risparmio diminuisce perché **diminuiscono anche le offerte disponibili ed è stato dunque indispensabile aggiungere costi oltre soglia**.

## Le ricaricabili



Di contro, se si prendono in esame le **offerte Ricaricabile con tariffa in portabilità**, al crescere del profilo di consumo è associata una **diminuzione del risparmio**. In prima e seconda fascia, infatti, la percentuale di **risparmio mensile si attesta attorno al 30%**, mentre in sesta fascia la percentuale scende a circa il **4,08%**.

Attraverso questo confronto si nota che nei **profili di basso consumo** (1° e 2° fascia), il **risparmio mensile in termini percentuali con tariffe Ricaricabile o Abbonamento è leggermente superiore per le ricaricabili**. Nei profili di **consumo medio-alto** (3°, 4°, 5° e 6° fascia), invece, si registra un **risparmio maggiore con le offerte Abbonamento**.

#### 4. Abbonamento – Ricaricabile: confronto tariffa base – tariffa in portabilità su base annua

CONFRONTO COSTO ANNUO TARIFFAZIONE BASE - PORTABILITA'								
FASCE DI CONSUMO	TARIFFA BASE		PORTABILITA'		RISPARMIO ANNUO		% RISPARMIO ANNUO	
	ABBONAMENTI	RICARICABILI	ABBONAMENTI	RICARICABILI	ABBONAMENTI	RICARICABILI	ABBONAMENTI	RICARICABILI
1° FASCIA	397,92	313,08	277,44	216,96	120,48	96,12	30,28	30,70
2° FASCIA	397,92	423,48	277,44	293,13	120,48	130,35	30,28	30,78
3° FASCIA	481,92	509,04	346,44	382,62	135,48	126,42	28,11	24,83
4° FASCIA	631,92	1209,12	451,44	1069,83	180,48	139,29	28,56	11,52
5° FASCIA	871,92	2502,12	592,44	2361,75	279,48	140,37	32,05	5,61
6° FASCIA	1216,44	3563,28	945,96	3418,02	270,48	145,26	22,24	4,08

SosTariffe.it ha provveduto anche a ipotizzare un **consumo annuo** per ciascuna fascia individuata, sia in tariffazione base che in portabilità. Il calcolo è stato effettuato prendendo come periodo di riferimento **il primo anno successivo al passaggio al nuovo operatore e alla sottoscrizione della tariffa**. I risultati esposti nella tabella di cui sopra mostrano che sottoscrivere un'offerta Abbonamento con portabilità del numero permette di risparmiare **sino a 279,48 euro l'anno**. Nel caso di offerte Ricaricabili in portabilità il risparmio annuo può arrivare a circa **145,26 euro**. A eccezione della prima e della seconda fascia, **sottoscrivere un'offerta Abbonamento in portabilità è la scelta più conveniente. Il risparmio maggiore si ottiene nella quinta fascia con offerte Abbonamento in portabilità.**